 <small>OTOMOTİV SANAYİİ DERNEĞİ</small> <small>AUTOMOTIVE MANUFACTURERS ASSOCIATION</small>	OSD Özet Rapor
	Mayıs 2024

ÖZET DEĞERLENDİRME – 2024/2023

		Nisan			Ocak - Nisan		
		2023	2024	(%)	2023	2024	(%)
Üretim	Toplam	112.733	97.877	-13,2	479.330	474.947	-0,9
	Otomobil	73.637	61.835	-16,0	295.688	300.109	1,5
Pazar	Toplam	102.076	79.150	-22,5	350.093	386.538	10,4
	Otomobil	77.398	61.448	-20,6	252.819	294.837	16,6
İhracat	Toplam	75.411	76.204	1,1	329.256	332.664	1,0
	Otomobil	48.634	51.868	6,6	205.397	206.187	0,4
İhracat (\$)	Toplam	2.754.378.323	2.708.281.849	-1,7	11.568.860.551	11.927.164.739	3,1
	Otomobil	876.790.884	853.218.628	-2,7	3.455.533.743	3.324.745.481	-3,8
İhracat (€)	Toplam	2.512.040.276	2.480.793.120	-1,2	10.722.736.429	10.964.917.581	2,3
	Otomobil	799.469.812	781.550.452	-2,2	3.200.813.834	3.055.929.629	-4,5

2024 yılı Ocak-Nisan döneminde toplam üretim **yüzde 1** azalırken, otomobil üretimi bir önceki yılın aynı dönemine göre **yüzde 2** arttı. Bu dönemde, toplam üretim 474 bin 947 adet, otomobil üretimi ise 300 bin 109 adet düzeyinde gerçekleşti.

2024 yılı Ocak-Nisan döneminde toplam pazar geçen yılın aynı dönemine göre **yüzde 10** artarak 386 bin 538 adet düzeyinde gerçekleşti. Bu dönemde otomobil pazarı ise **yüzde 17** oranında arttı ve 294 bin 837 adet olarak gerçekleşti.

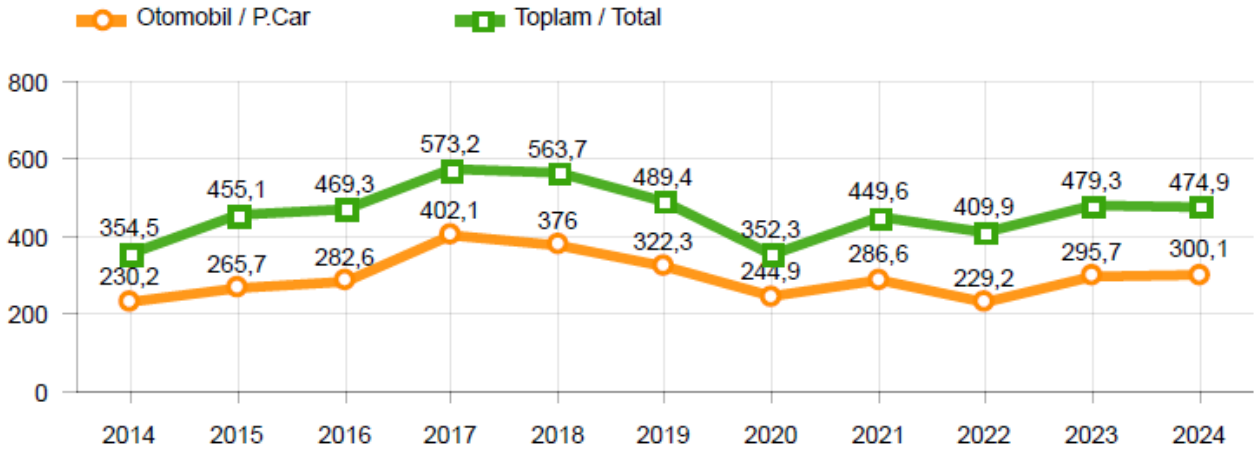
Ticari araç grubunda, 2024 yılı Ocak-Nisan döneminde üretim **yüzde 5**, hafif ticari araç grubu **yüzde 5**, ağır ticari araç grubu **yüzde 7** azaldı. Ocak-Nisan dönemine göre ticari araç pazarı **yüzde 6**, hafif ticari araç pazarı **yüzde 5**, ağır ticari araç pazarı **yüzde 8** azaldı.

2024 yılı Ocak-Nisan döneminde bir önceki yılın aynı dönemine göre, toplam otomotiv ihracatı adet bazında **yüzde 1** oranında artarken, otomobil ihracatı ise **paralel** seviyede gerçekleşti. Bu dönemde, toplam otomotiv ihracatı 332 bin 664 adet, otomobil ihracatı ise 206 bin 187 adet düzeyinde gerçekleşti.

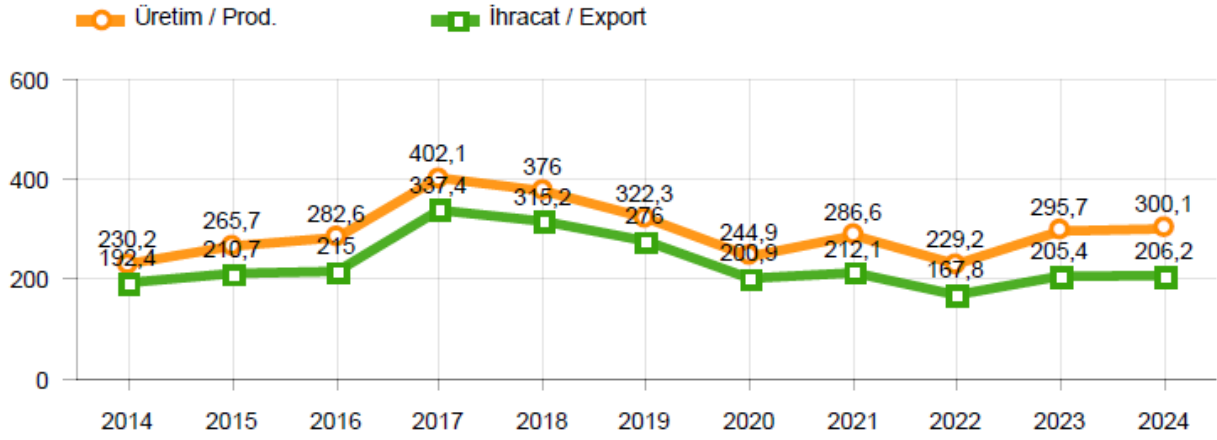
2024 yılı Ocak-Nisan döneminde bir önceki yılın aynı dönemine göre, toplam otomotiv ihracatı Dolar bazında **yüzde 3**, Euro bazında geçen yılın aynı dönemine göre **yüzde 2** arttı. Bu dönemde toplam otomotiv ihracatı 11,9 Milyar \$ olarak gerçekleşirken, otomobil ihracatı **yüzde 4** azalarak 3,3 Milyar \$ seviyesinde gerçekleşti. Euro bazında otomobil ihracatı ise **yüzde 5** azalarak 3 Milyar € seviyesinde gerçekleşti.

OTOMOTİV SANAYİİ 2024 YILI NİSAN AYI SONUÇLARI**ÜRETİM**

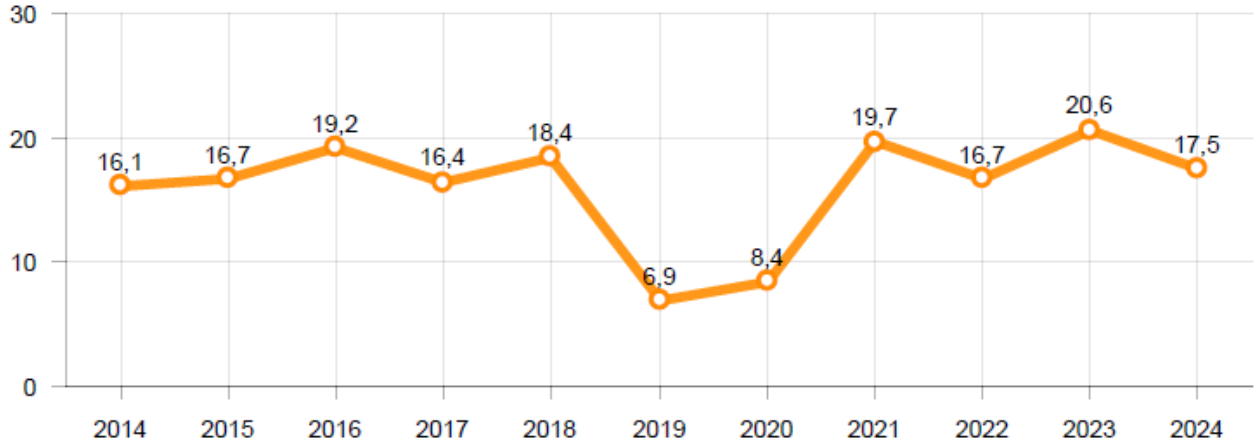
- 2024 yılı Ocak-Nisan döneminde, önceki yılın aynı dönemine göre **yüzde 1** oranında azalarak toplam 474 bin 947 adet taşıt aracı üretildi.

2014-2024 Toplam ve Otomobil Üretim Gelişimi (Ocak-Nisan) (x1000)

- 2024 yılı Ocak-Nisan döneminde traktör üretimi ile birlikte toplam üretim 492 bin 471 adet olarak gerçekleşti.
- 2023 yılına göre, yük ve yolcu taşıyan ticari araçlar üretimi, 2024 yılı Ocak-Nisan döneminde **yüzde 5** seviyesinde azalırken, ürün grubu bazında üretim:
 - Otobüste **yüzde 34,**
 - Midibüste **yüzde 26** oranlarında artarken,
 - Kamyonda **yüzde 17,**
 - Kamyonette **yüzde 2**
 - Minibüste **yüzde 27** oranında azaldı.
- 2024 yılı Ocak-Nisan döneminde otomobil üretimi, 2023 yılı Ocak-Nisan dönemine göre **yüzde 2** artarak 300 bin 109 adet düzeyinde gerçekleşti.

2014-2024 Otomobil Üretim ve İhracat Gelişimi (Ocak-Nisan) (x1000)

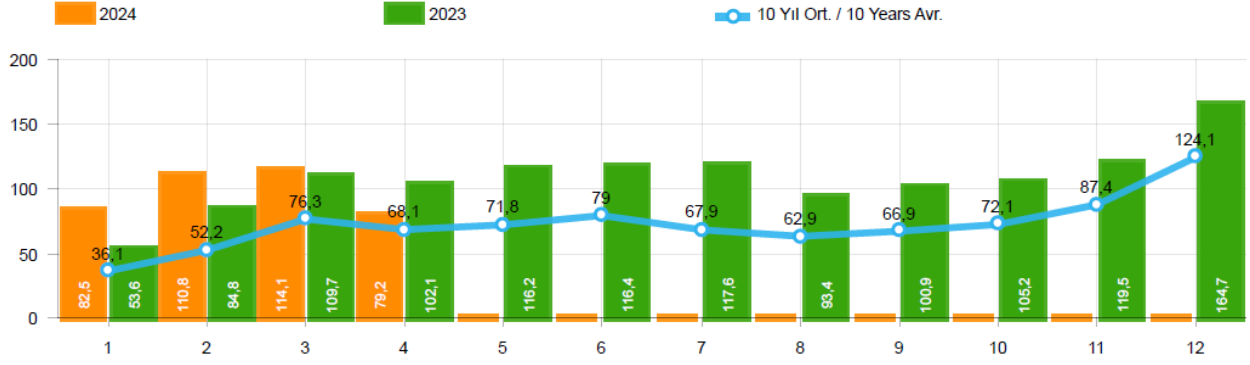
- 2024 yılı Ocak-Nisan döneminde traktör üretimi **yüzde 15** oranında azalarak 17 bin 524 adet oldu.

2014-2024 Traktör Üretim Gelişimi (Ocak-Nisan) (x1000)

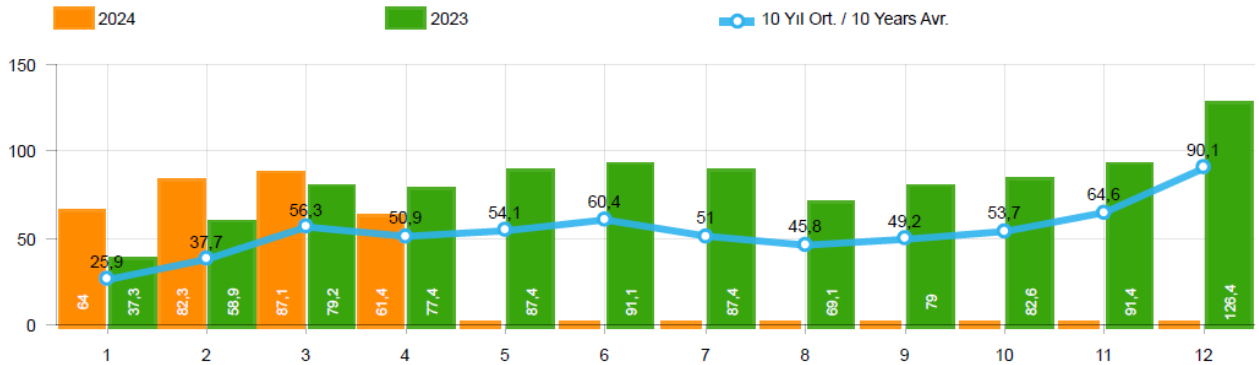
Ocak-Nisan döneminde kapasite kullanım oranları, hafif araçlarda (otomobil + hafif ticari araçlar) **yüzde 74**, kamyon grubunda **yüzde 83**, otobüs-midibüs grubunda **yüzde 59** ve traktörde **yüzde 70** olarak gerçekleşti. Ocak-Nisan döneminde Otomotiv Sanayiinin toplam kapasite kullanım oranı **yüzde 73** oldu.

PAZAR

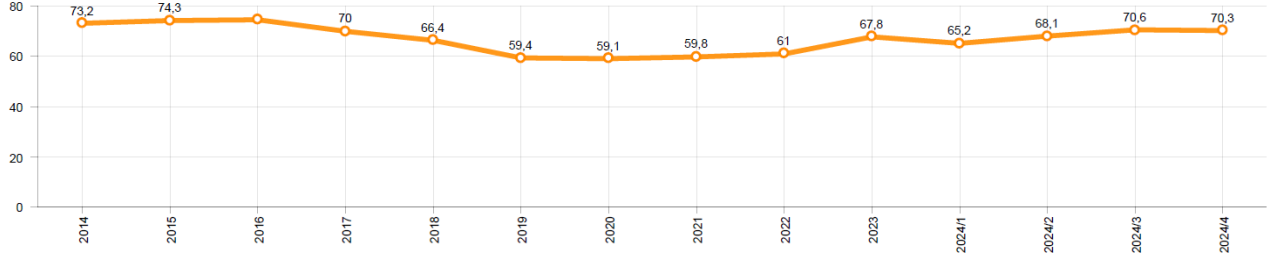
- 2024 yılı Ocak-Nisan döneminde toplam satışlar 2023 yılının aynı dönemine göre **yüzde 10** oranında artarak 386 bin 538 adet seviyesinde gerçekleşti.

10 Yıllık Ortalama ve 2024/2023 Toplam Satışlar (Ocak-Nisan) (x1000)

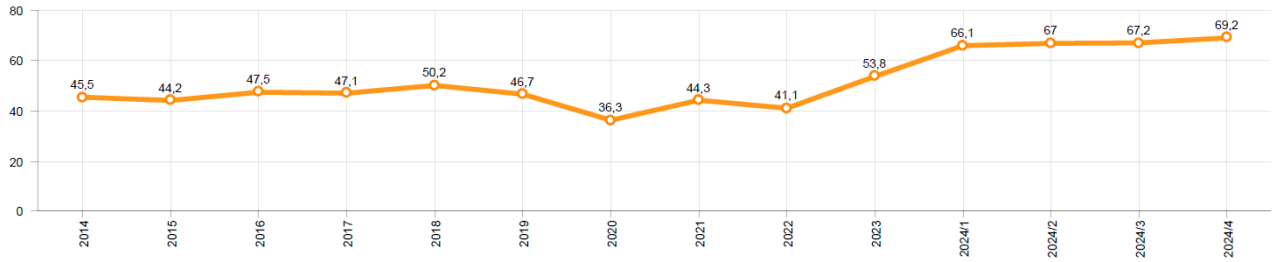
- 2024 yılı Ocak-Nisan döneminde otomobil satışları, 2023 yılının aynı dönemine göre **yüzde 17** oranında arttı ve 294 bin 837 adet oldu.

10 Yıllık Ortalama ve 2024/2023 Otomobil Satışları (Ocak-Nisan) (x1000)

- 2024 yılı Ocak-Nisan döneminde otomobil pazarında ithalatın payı **yüzde 69** olarak gerçekleşti.
 - 2024 yılı Ocak-Nisan döneminde geçen yılın aynı dönemine göre toplam otomobil satışları **yüzde 17**, ithal otomobil satışları **yüzde 24** ve yerli otomobil satışları **yüzde 4** oranlarında arttı.

Otomobil Pazarında İthalatın Pazar Payı (%)

- 2024 yılı Ocak-Nisan döneminde **hafif ticari araç (minibüs + kamyonet)** pazarında ithalatın payı **yüzde 67** olarak gerçekleşti.
 - 2024 yılı Ocak-Nisan döneminde geçen yılın aynı dönemine göre toplam hafif ticari araç satışları **yüzde 5**, yerli hafif ticari araç satışları **yüzde 40** oranında azalırken yerli hafif ticari araç **yüzde 32** arttı.

Hafif Ticari Araç Pazarında İthalatın Pazar Payı (%)

- 2024 yılı Ocak-Nisan döneminde; bir önceki yılın aynı dönemine göre **ağır ticari araç pazarı yüzde 8** azalarak 15 bin 100 adet, **kamyon pazarı yüzde 9** azalarak 13 bin 574 adet, **otobüs pazarı yüzde 2** oranında azalarak 658 adet düzeyinde ve **midibüs pazarı yüzde 3** oranında azalarak 868 adet düzeyinde gerçekleşti.
- Son 10 yıllık ortalamalara göre 2024 yılı Ocak-Nisan döneminde toplam pazar **yüzde 66**, otomobil pazarı **yüzde 73**, hafif ticari araç pazarı **yüzde 49** ve ağır ticari araç pazarı **yüzde 47** seviyesinde arttı.

Pazar	10 Yıllık Ortalama (x1000)	2024 (x1000)	Değişim %
Toplam	232,7	386,5	66
Otomobil	170,9	294,8	73
HTA	51,6	76,6	49
ATA	10,3	15,1	47

Not: Yapılan kapsamlı veri analizi çerçevesinde, veri tabanımızdaki son 10 yıllık Ağır Ticari Araç Pazarı verileri Aralık2018 itibariyle revize edilmiştir.

İHRACAT

- 2024 yılı Ocak-Nisan döneminde 206 bin 187 adedi otomobil olmak üzere, toplam üretimin yüzde 70'ini oluşturan 332 bin 664 adet taşıt ihraç edildi. 2024 yılı Ocak-Nisan döneminde gerçekleşen taşıt aracı ihracatı, 2023 yılı aynı dönemine göre **yüzde 1** arttı.
- Bu dönemde otomobil ihracatı bir önceki yılın aynı dönemine göre paralel seviyede gerçekleşirken, ticari araç ihracatı ise **yüzde 2** oranında arttı. Traktör ihracatı ise 2023 yılını aynı dönemine göre **yüzde 16** azalarak 5 bin 777 adet olarak gerçekleşti.

Taşıt Araçları İhracatı (Adet)

SEKTÖR / SECTOR	2022	2023	1/4-2023	1/4-2024	2024/2023 %
OTOMOBİL / Pass.Car	571.218	663.090	205.397	206.187	0,4
OTOMOBİL TOPLAM / Pass. Car Total	571.218	663.090	205.397	206.187	0,4
KAMYON / Truck	20.123	21.566	6.125	4.448	-27,4
KAMYONET / Pick Up	335.148	291.052	100.446	109.593	9,1
OTOBÜS / Bus	6.579	9.447	2.526	3.185	26,1
MİNİBÜS / Minibus	36.016	31.421	14.358	8.606	-40,1
MİDİBÜS / Midibus	1.040	1.671	404	645	59,7
TİCARİ ARAÇLAR TOPLAM / Commercial Vehicle Total	398.906	355.157	123.859	126.477	2,1
TAŞIT ARAÇLARI TOPLAM / Motor Vehicles Total	970.124	1.018.247	329.256	332.664	1,0
TRAKTÖR / F.Tractor	18.154	16.752	6.910	5.777	-16,4
TRAKTÖR TOPLAM / F.Tractor Total	18.154	16.752	6.910	5.777	-16,4
GENEL TOPLAM / GRAND TOTAL	988.278	1.034.999	336.166	338.441	0,7

- Uludağ İhracatçı Birlikleri (UİB) verilerine göre, 2024 yılı Ocak-Nisan döneminde toplam otomotiv ihracatı, 2023 yılına göre **yüzde 3** oranında artarak 11,9 milyar \$ oldu. Euro bazında ise **yüzde 2** artarak 10,9 milyar € olarak gerçekleşti.
- Bu dönemde, dolar bazında ana sanayi ihracatı **yüzde 3,4** oranında, tedarik sanayi ihracatı da **yüzde 2,6** oranında arttı.

Otomotiv Ana ve Tedarik Sanayi İhracatı (ABD \$)

Sektör / Sector	2022	2023	OCAK - NİSAN / January - April 2023	OCAK - NİSAN / January - April 2024	2024 / 2023 %
Toplam Yan Sanayi / Total Component Industry	12.826.712.028,21	14.085.757.341,4	4.677.136.572,66	4.798.103.935,38	2,6
İç ve Dış Lastik / Tyres	1.766.728.479,75	1.724.883.653,44	612.106.799,56	537.035.368,64	-12,3
Emniyet Camı / Safety Glasses	234.400.901,69	263.108.396,94	84.746.052,19	90.338.245,25	6,6
Motor / Engine	233.029.231,53	253.590.231,89	75.334.144,91	94.645.994,23	25,6
Akümülatör / Batteries	547.705.920,77	482.673.727,33	153.314.806,21	172.028.680,61	12,2
Diğer Aksam ve Parça / Spare Parts&Components	10.044.847.494,47	11.361.501.331,8	3.751.634.769,79	3.904.055.646,65	4,1
Toplam Ana Sanayi / Total Vehicle Industry	18.672.498.545,28	21.611.804.375,57	6.891.723.978,54	7.129.060.803,76	3,4
Otobüs / Bus	1.199.777.172,44	1.786.354.748,27	457.911.957,43	690.492.799,79	50,8
Midibüs-Minibüs / Midibus-Minibus	162.966.486,11	343.838.660,91	86.936.123,68	143.895.488,1	65,5
Otomobil / P.Cars	9.069.545.936,14	10.934.400.136,75	3.455.533.742,92	3.324.745.481,07	-3,8
Kamyon-Kamyonet / Truck-Pick Up&Van	5.633.409.584,55	5.647.667.250,84	1.997.478.272,4	2.258.454.457,27	13,1
Römork ve Yan Römork / Trailer-Semi Trailer	762.960.672,12	778.263.797,44	254.961.589,17	229.402.535,15	-10,0
Çekici / Tractor	1.266.205.170,15	1.527.261.816,27	425.917.225,16	301.580.105,82	-29,2
Tarım Traktörü / Farm Tractor	577.633.523,77	594.017.965,09	212.985.067,78	180.489.936,56	-15,3
Toplam / Total	31.499.210.573,49	35.697.561.716,97	11.568.860.551,2	11.927.164.739,14	3,1

Kaynak: Uludağ İhracatçı Birlikleri. UİB tarafından OSD için özel olarak analiz edilen Otomotiv İhracatı kapsamında; UİB Türkiye Genel Otomotiv Endüstrisi sınıflandırmasına kıyasla "Römork ve Yarı Römork", "Tarım Traktörü" verileri dahil edilmekte; "Kullanılmış Araçlar", "İki Tekerlekli Taşıtlar", "Demiryolu Taşıtları" hariç tutulmaktadır.

- Türkiye İhracatçılar Meclisi verilerine göre, toplam otomotiv sanayi ihracatı, 2024 yılının ilk üç ayında yüzde 16,5 pay ile sektörel ihracat sıralamasında birinci sırada yer aldı.

SEKTÖREL BAZDA İHRACAT RAKAMLARI -1.000 \$												
SEKTÖRLER	1 - 30 NİSAN				1 OCAK - 30 NİSAN				SON 12 AYLIK			
	2023	2024	Değişim ('24/'23)	Pay(24) (%)	2023	2024	Değişim ('24/'23)	Pay(24) (%)	2022 - 2023	2023 - 2024	Değişim ('24/'23)	Pay(24) (%)
Otomotiv Endüstrisi	2.690.024	2.746.099	2,1	16,8	11.296.655	11.875.576	5,1	16,5	32.085.424	35.570.040	10,9	16,0
Kimyevi Maddeler ve Mamulleri	2.382.892	2.503.132	5,0	15,3	9.827.966	10.541.277	7,3	14,7	32.428.102	31.220.957	-3,7	14,0
Hazırlanmış ve Konfeksiyon	1.496.665	1.230.721	-17,8	7,5	6.686.712	5.766.270	-13,8	8,0	20.398.600	18.324.671	-10,2	8,2
Çelik	1.063.436	1.208.222	13,6	7,4	4.613.659	5.169.203	12,0	7,2	17.997.765	15.415.157	-14,3	6,9
Elektrik ve Elektronik	1.216.085	1.200.487	-1,3	7,3	5.203.658	5.160.696	-0,8	7,2	15.454.559	16.160.681	4,6	7,3
Hububat, Bakliyat, Yağlı Tohumlar ve Mamulleri	857.103	885.631	3,3	5,4	3.775.131	4.002.384	6,0	5,6	11.695.765	12.553.788	7,3	5,6
Demir ve Demir Dışı Metaller	997.153	919.373	-7,8	5,6	4.271.941	3.923.011	-8,2	5,5	13.349.904	12.117.732	-9,2	5,4
Makine ve Aksamları	882.562	848.827	-3,8	5,2	3.621.515	3.611.120	-0,3	5,0	10.645.086	11.320.754	6,3	5,1
Tekstil ve Hammaddeleri	756.466	700.030	-7,5	4,3	3.186.612	3.112.634	-2,3	4,3	9.898.497	9.478.387	-4,2	4,3
Mobilya, Kağıt ve Orman Ürünleri	626.702	586.004	-6,5	3,6	2.583.909	2.518.641	-2,5	3,5	8.311.704	7.913.273	-4,8	3,6
GENEL İHRACAT TOPLAMI	19.244.823	19.270.706	0,1	100,0	80.661.982	82.873.281	2,7	100,0	251.433.020	257.649.022	2,5	100,0

Kaynak: TİM – Sektörel ihracat sıralaması ilk 10 sektör